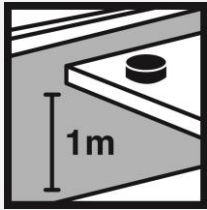

Tarkista, että kuoressa on:

- mittauspurkki tai -purkit suljetussa pussissa
- täytettävä lomake jokaiselle mittauspurkille
- palautuskuori tai -kuoret

Mikäli jokin näistä puuttuu tai mittauspurkki on auennut, ota yhteyttä Säteilyturvakeskukseen tiistaisin klo 10-13, puh. (09) 7598 8497.


Mittauksen aloitus:




- aloita mittaus **mahdollisimman pian** purkkien saavuttua
- **ota purkki pois muovipussista**, mutta älä avaa purkkia
- kirjaa mittauksen **aloituspäivä** ja muut tiedot **lomakkeelle** tai **sähköpostiin lähetetyn linkin** kautta STUKin asiointipalveluun


Ohjeita purkin sijoittamiseen:

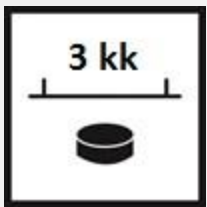
- mittauspaikan tulee olla lähellä työpistettä tai työskentelyalueella
- aseta purkki työntekijöiden hengityskorkeudelle
- purkin asento ei vaikuta mittaustulokseen

Älä laita purkkia:

- lähelle avattavaa ulko-ovea, ikkunaa tai raitisilmaventtiiliä (etäisyys vähintään 1,5 m)
- alle 25 cm etäisyydelle betoni- tai kivitasosta tai harkkoseinästä
- lattialle tai märkätiloihin


Mittauksen lopetus:

- kirjaa mittauksen **lopetuspäivä** lomakkeelle tai STUKin asiointipalveluun
- tarkista, että kaikki tiedot on täytetty
- lähetä purkit ja lomakkeet **heti mittauksen päätyttyä** palautuskuoreissa Säteilyturvakeskukseen
- yhteen palautuskuoreen mahtuu 3-4 purkkia lomakkeineen
- jos ilmoitat mittausajat ja -tiedot STUKin asiointipalvelun kautta, lomakkeita ei tarvitse palauttaa
- palauta kohteen kaikki purkit ja niitä vastaavat lomakkeet samassa lähetyksessä
- **muistathan maksaa palautuskuoren postimaksun, jotta purkit tulevat perille STUKiin**
- mittaustulos lähetetään mittauksen tilaajalle noin kuukauden kuluessa purkkien palautumisesta


HUOM!

- Mittausajaksi suositellaan 3 kuukautta 1.9. - 31.5. välisenä aikana. Mittausajan tulee olla vähintään 2 kuukautta.
- Työpaikkojen radonvalvonta ei hyväksy mittauskauden ulkopuolella tehtyjä mittauksia.